

# レッドビーンズ

No.1

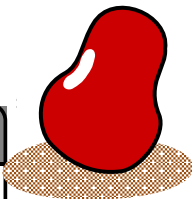
JA福井県  
【福井基幹支店】

## 『ダルマササゲ栽培情報』

関東を中心に赤飯に使用される豆「ダルマササゲ」の栽培を提案しましたところ、栽培にご協力を頂くことになり有難うございます。日に日に、気温も高くなり4月下旬より播種が可能となります。JAでは栽培される皆さんの品質と収量の向上を目指して栽培をサポートして行きます。

### 栽培のポイント

○: 播種 △: 防除 ○: 収穫



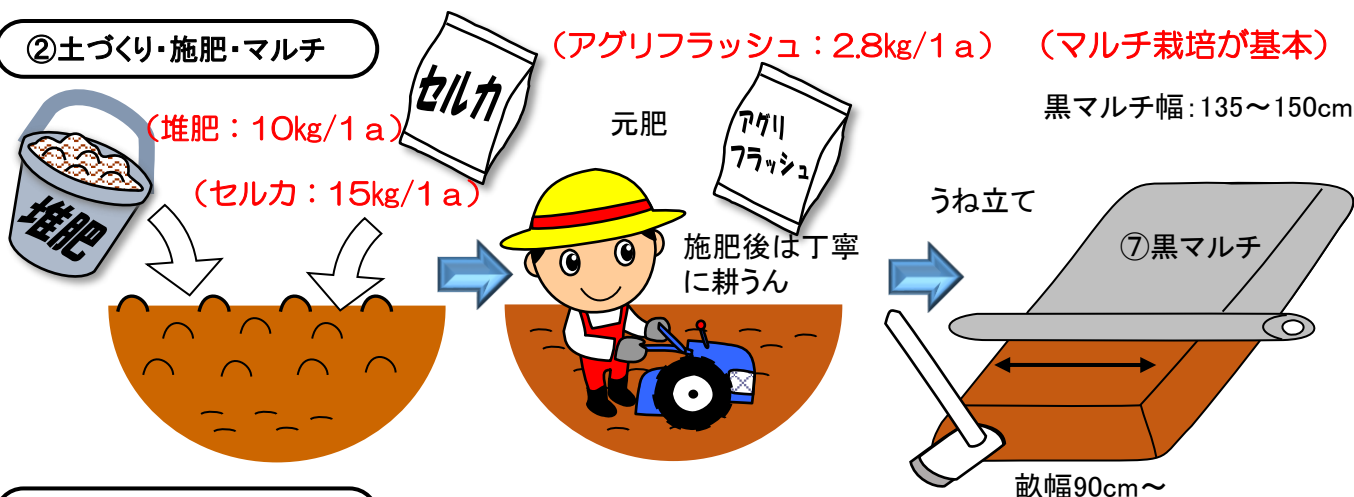
栽培の目安

4月	5月	6月	7月	8月	9月
圃場準備	○	△ △ △		○	

#### ①圃場選定・圃場準備

●排水の良い圃場を選定する。水田では、うね立て、明渠で排水を徹底する。

#### ②土づくり・施肥・マルチ

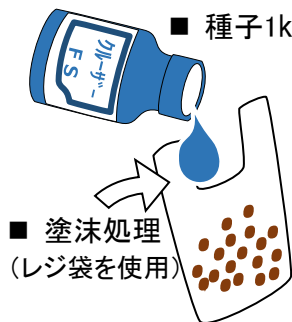


#### ③種子消毒と播種作業

##### 2.種子消毒(害虫防除)

■ 資材名 : クルザー-FS30

■ 種子1kg当たり6ml



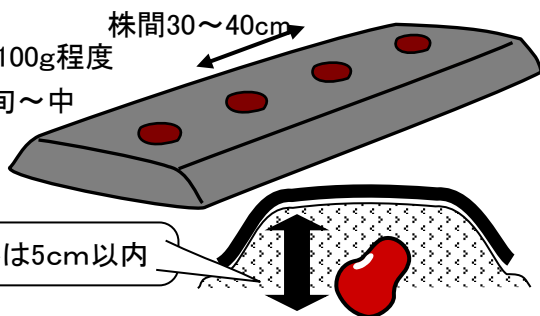
##### 2.播種作業

種子量1a当たり:100g程度

播種時期:5月上旬~中

旬 播種粒数

1力所:1~2粒



#### 播種についての【粒道】研修会

開催日 : 令和4年5月9日(月) 13:30~

開催場所: 東部農業施設センター

内容 : ダルマササゲ他、おいしい粒の播種について

その他 : ダルマササゲ(赤飯)の試食

★参加は申し込みが必要です。各支店、営農指導員まで。

JAから配布する種子は未消毒です。種子消毒を希望する方は、5月9日粒道研修会に種子をお持ち下さい。種子消毒を致します。

丁寧な作業で収量アップを目指しましょう。今回の『レッドビーンズ』は美山支店が担当しました。