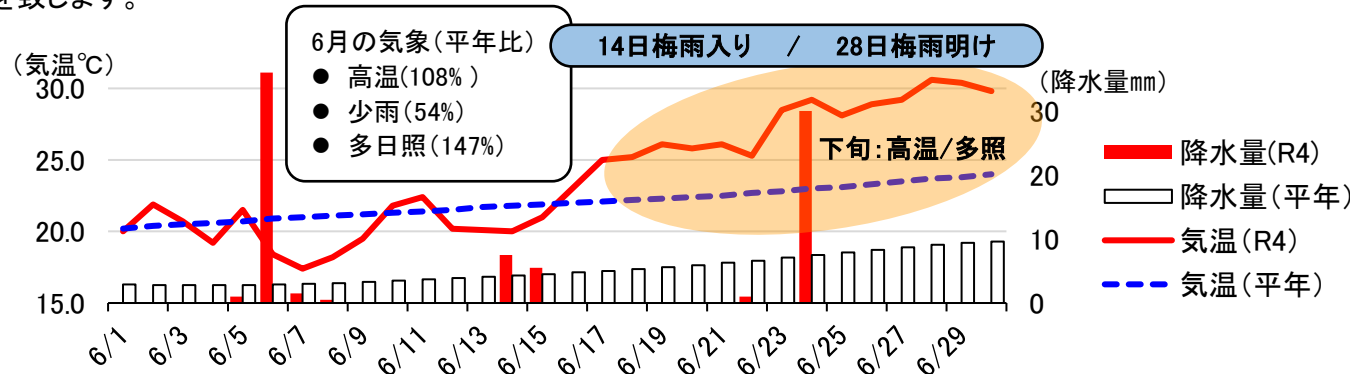


# 予冷库・選果場だより No.2

ほうれん草専門部会・トマト専門部会  
キュウリ専門部会・ミディトマト専門部会・タマネギ部会

6月の天候、上旬は気温が平年を下回りましたが、その後は太平洋高気圧が強まり暖かい空気が流れ込み、月平均気温は記録的な高温と多日照となりました。天候に恵まれたことで、青果物は全般に前進出荷となり、各予冷库・選果場の荷受け重量の合計は245t(前年比130.5%)と多くなりました。6月の青果物集荷状況について報告を致します。



## 1. 予冷库・選果場稼働状況(6月実績)

6月の出荷量は、軟弱類(葉菜)、果菜類(トマト・キュウリ)とも多い状況でした。

地区	施設区分	R3		R4		前年比	
		荷受重量(kg)	販売金額(円)	荷受重量(kg)	販売金額(円)	荷受重量(kg)	販売金額(円)
北部	予冷库	13,610	4,761,218	11,454	4,386,548	84.2%	92.1%
	選果場	18,284	11,934,524	20,649	11,260,995	112.9%	94.4%
中央	予冷库	148,634	39,883,614	209,573	56,407,441	141.0%	141.4%
	選果場	3,578	2,356,722	5,206	3,397,211	145.5%	144.1%
西部	予冷库	4,223	3,178,556	3,247	2,441,557	76.9%	76.8%
	選果場						
合計		188,329	62,114,634	250,129	77,893,752	132.8%	125.4%

### 【大阪市場情報】

全国的に野菜全般の動きは鈍く、各仲卸関係は在庫を抱えての販売になっています。そのため量販店の案内は安売りせざる負えない状況。売り場は、夏野菜から秋冬野菜へとシフトしつつあります。

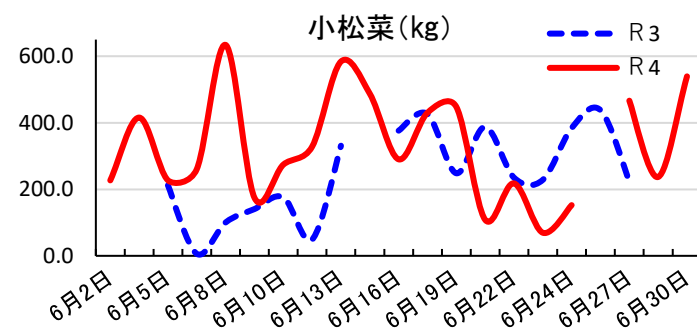
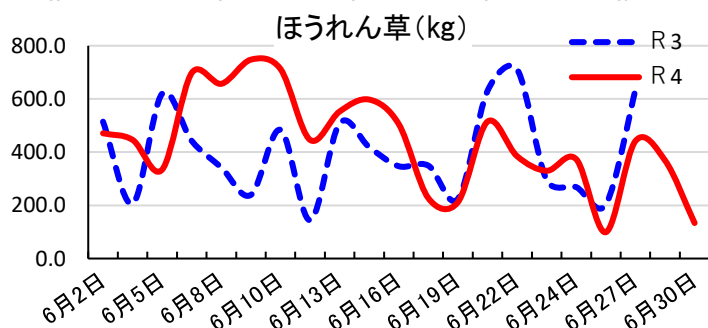
## 2. 予冷库稼働実績

販売数量(6月)単位: kg

品目名	R3	R4	前年比
ほうれん草	8,469	9,769	115.3%
小松菜	4,571	6,665	145.8%
みず菜	1,615	2,838	175.8%

### 【市場情報】

大阪本場における7月単月でのほうれん草の入荷数量は163t(前年比67%)、単価716円/kg(前年比126%)となっています。7月16日単日で見るとほうれん草の入荷数量は10.1t(前年比79%)、単価792円/kg(前年比119%)で推移。販売状況は、高温による生育不良で入荷数量が少なく相場は上げ傾向。



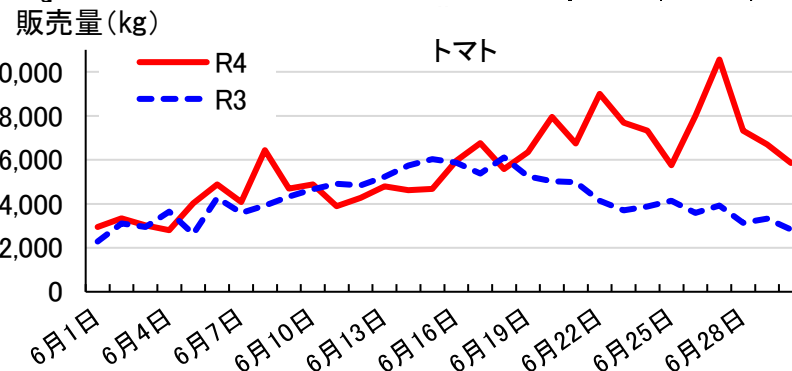
## 3. 選果場稼働実績

### 大玉トマト

6月の実績は、販売数量170.8t(前年比134.2%)、販売高49,252千円(前年比137.5%)でした。販売数量の増加は、好天による収穫の前進と思われる


販売数量(6月)単位: kg

等級/階級	4L	3L	2L	L	M	S	合計	前年比
秀	1,626	24,891	32,322	35,129	11,828	2,148	107,947	155.8%
優	2,421	14,726	12,492	13,576	5,847	1,297	50,363	107.8%
良	1,072	3,908	3,204	3,134	1,055	175	12,550	110.8%
合計	1,041	7,049	6,311	7,512	3,610	903	170,859	134.2%



### 【市場情報】

福井市場は、岐阜県産が日量20000ケース以上の大玉傾向での入荷見込み。地場トマトとしては量・品質とも厳しい。量販店の動きも悪く、今後は相場安になりお盆以降も続く見込み。

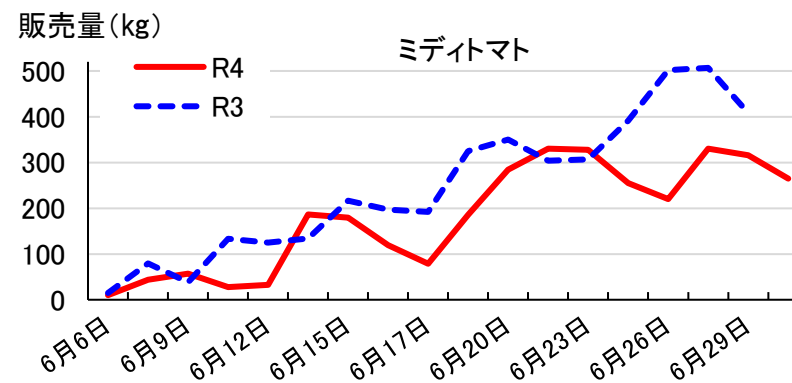


### ミディトマト

6月の実績は、販売数量3.2t(前年比76.9%)販売高2,441千円(前年比76.8%)でした。出荷減少は、6月中下旬からの高温障害のため軟化玉が多発したことが原因です。


販売数量(6月)単位: kg

等級/階級	2L	L	合計	前年比
秀	1,006	2,241	3,247	76.9%



### 【市場情報】

福井市場は、岐阜県産の中玉を中心に隔日50ケース前後の入荷で推移しているが、販売状況は悪く動きは鈍い。岐阜、福井県産の数量が減るまで厳しい見込み。

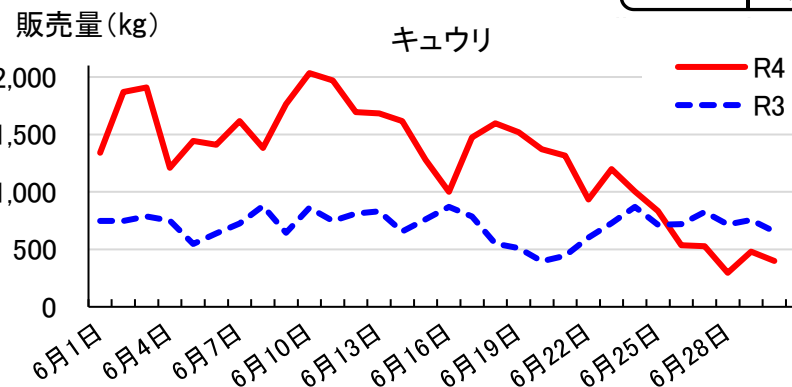


### キュウリ

6月の実績は、販売数量38.7t(前年比181.9%)販売高7,155千円(前年比175.5%)でした。越前きゅうり(促成栽培)の選果場の稼働は、7月1日で終了しました。

販売数量(6月)単位: kg

等級/階級	2L	L	M	S	合計	前年比
秀	1,570	5,735	3,400	212	10,916	141.3%
優	1,623	5,352	13,632	515	21,122	213.0%
良		540	6,136		6,676	183.2%
計	3,193	11,627	23,168	726	38,714	181.9%



### 【市場情報】

福井市場については、今現在福島県産を中心とした入荷になっている。販売状況としては、雨で生育鈍く入荷数量は少ない。近くまでの高値反動により荷動きが鈍く相場は軟調。

