



キャベツ・ブロッコリーの
品質・収量向上を目指して!!

情報

No.1

福井基幹基幹
水田園芸専門部会

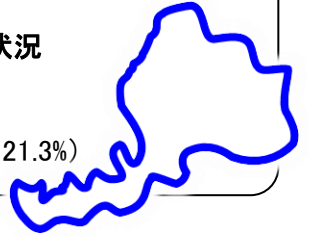
JA『福井基幹支店』では、水田を活用した園芸の振興を図るため、「キャベツ・ブロッコリー」を重点品目として設定しています。現在、生産調整率は約35%を超え、今後も生産調整の増加・米価の低迷・不安定な農政など厳しい状況が続くと予想されます。収益性の高い水田園芸品目の作付を積極的に行い農業所得の向上を目指しましょう！JAでは、キャベ・ブロなど、水田園芸品目の栽培支援を進めます。

4. キャベツ栽培

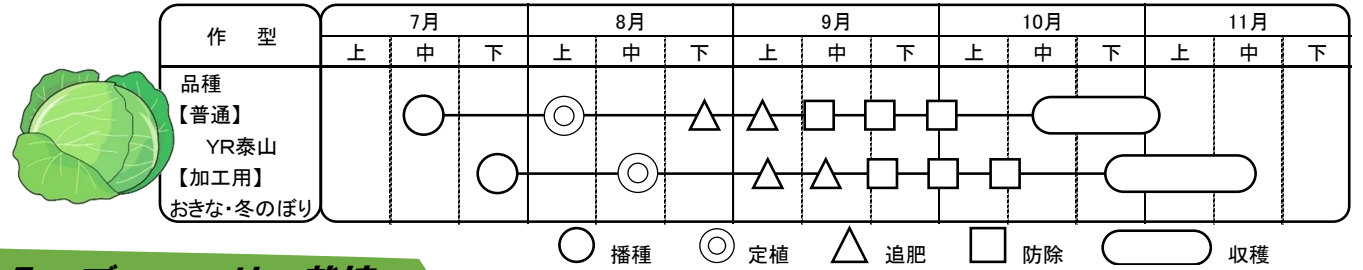
- ①品種
 - 市場出荷：YR泰山
 - 契約キャベツ：おきな・冬のぼり
- ②栽培
 - 栽培しやすい作型：(定植)8月中旬～下旬
 - 収穫：定植から60～80日

令和4年度
JA福井県『契約キャベツ』の状況
契約面積

- JA福井県全体：25.8ha
- 福井基幹支店：5.5ha(21.3%)



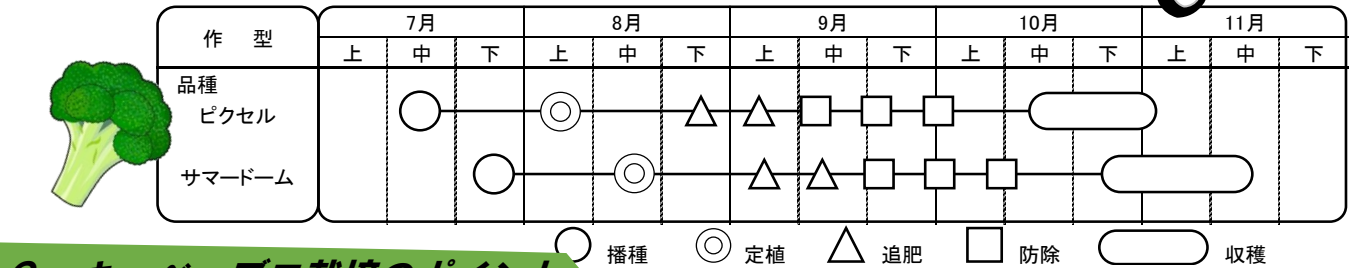
③栽培暦



5. ブロッコリー栽培

- ①品種
 - 市場出荷：ピクセル・サマードーム・おはよう・ファイター
- ②栽培
 - 栽培しやすい作型：(定植)8月下旬～9月上旬
 - 収穫：播種から95～110日(定植から65～80日)

③栽培暦

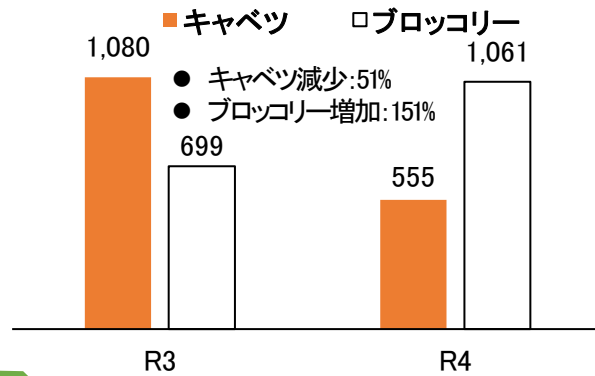


1. R4 水田園芸注文書集計状況

①支店別注文状況

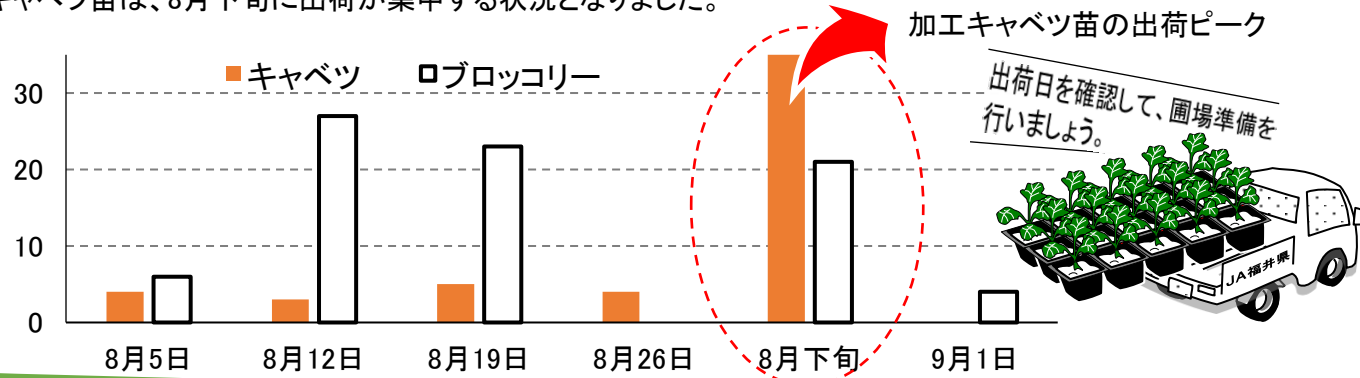
支店名	加工キャベツ		ブロッコリー	
	生産者	面積(a)	生産者	面積(a)
福井北部	1	200	3	930
福井東部	2	45	1	30
福井南部	4	265	2	101
文殊	2	45		
合計	9	555	6	1,061

②品目別栽培の推移(R3対比)



2. キャベツ・ブロッコリー種苗出荷計画

今年度の種苗予約注文書の集計結果は、ブロッコリー苗が、8月中旬から下旬の間で分散した出荷となり、キャベツ苗は、8月下旬に出荷が集中する状況となりました。



3. 品目別収入目標

①目標試算

	販売金額	備考
加工キャベツ	144,000	4,000kg × @36/kg(R3)
ブロッコリー	216,000	600kg × @360/kg

水稲 8.8~9.9万円

コシヒカリ
8~9俵/10a @11,000円

キャベツ 14.4万円

ブロッコリー 21.6万円


ハナエチセン後なら、
収入倍増!!
米代+14万円/10a

6. キャベ・ブロ栽培のポイント

【播種・育苗】

1. 健苗づくりのポイント

- ①活着の良い苗＝根鉢をつくる。
(培土に根がしっかり巻き付いた苗)
- ②作業
 - 播種：セルトレイや種播き培土を使用
 - 管理：高温期の育苗は徒長苗に注意



● 灌水は午前中に行う。培土の水分が多すぎると徒長の原因になる。


【圃場準備】

- 1. 排水対策(①額縁排水、②明渠:圃場の排水性で間隔を変える。)
- 2. 施肥・畝立：定植日、2～3日前に作業する。
(畝立てが定植3日以上あく場合は除草剤を散布する。)

● タル木などの上にセルトレイをのせて、底が必ず空気に触れるようにする。

3. 施肥の目安

肥料名	元肥	追肥	
		1回目	2回目
堆肥	2,000		
マグエース	120		
あさひ	100		
そさい5号		40	40
成分	N:28.8 P:18.0 K:21.2		



【畝の目安】

- 天幅:90～100cm
- 畝幅:140～160cm
- 畝高さ:20～25cm

● 水田圃場は、畝をなるべく高くする。