

ショウガで福井を元気に!!

Ginger Girls

9月

ジンジャーガールズ

令和4年9月20日
JA福井県
福井基幹支店

9月に入り、夜温は下がりましたが、日中は30℃以上になる日が多く、汗ばむ時間も長く体調管理が難しい気候となりました。また、9月6日には台風11号が最接近し、強風により農産物や建物などが被害を受けました。また、9月19日には台風14号が接近し、強風が発生しました。度重なる強風による倒伏や大雨の湿害などを乗り越え、いよいよ収穫の時期となりました。土の中のショウガがどれくらい大きくなっているか楽しみに期待しながら収穫と出荷を頑張りましょう。

1. 9月22日（木）に新ショウガ目揃え会開催します！

9月22日（木）午後1時30分より福井基幹支店中ホールにて令和4年産の新ショウガ目揃え会を開催します。直売所や市場動出荷される方はふるってご参加ください！

目揃え会内容

- ・市場動向について
- ・今後のショウガの管理について（嶋田顧問より）
- ・ショウガの調整、出荷規格について
- ・ショウガの販売について

今一度、ショウガの調整や出荷規格、出荷方法を確認しましょう！



出荷調整時特に注意をするポイント



※ 肌ずれが著しい

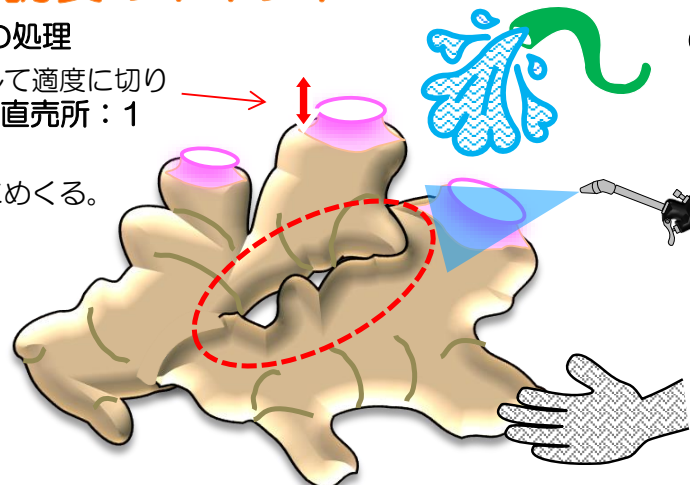

※ ずるけが残っている

高品質なショウガを出荷して価値を高めましょう！

2. 収穫・出荷調製のポイント


① 茎際・種ショウガ・根の処理

- 茎の長さは、出荷先に応じて適度に切り取る（市場：2cm以内、直売所：1cm）
- ピンク色の皮が残るようにめくる。



②丁寧に洗浄

- 水道：大きな土を洗い流す。
- 洗浄ノズル：ショウガが重なる（隙間）の土を落とす。



出荷目標：目指せ！種ショウガの10倍増！

3. 出荷規格について

R4 新ショウガ出荷販売一覧表

出荷先	出荷開始	出荷日	調製作業 (洗浄の状態)	出荷規格		出荷等級
				形態	荷姿	
直売所	9月23日 (金)	毎日 (※指定週あり)	・茎の高さ 市場：2cm以内 直売所：1cm	500g	ショウガ専用袋	秀
				300g		
市場	9月26日 (月)	月・水・金 (市場カレンダー)	・土や茶色い薄皮を 綺麗に取り除く。 (ピカピカ状態)	4kg (総重量：4.5kg)	ショウガ専用箱	秀・優
加工用	10月中旬	加工日の前日		5kg以上	一塊 30g以上	古米袋 ビニール袋

新ショウガ収穫は、植え付け後140～150日までが適期です。収穫が遅くなると、肌が汚く繊維質が多くなります。収穫は、全部を一度に掘り起こさず健全株を先に手で抜き取り、出荷に合わせて順次収穫しましょう。気温が15℃を下まわると生長も止まります。また、霜に当たると根元がいたむので、収穫は降霜前に済ませましょう!!

4. 今年度の出荷・集荷について

出荷アンケートを基に、市場出荷者には、計画的な出荷による有利販売を行うため個別に出荷数量の割り当てを行います。また、直売所においてもショウガの品切れを防ぐため期間限定で出荷店舗の日割りを行いますのご協力をお願いします。

