

ショウガで福井を元気に!!

令和6年6月20日
JA福井県
福井地区

Ginger Girls 6月

ジンジャーガールズ

九州・四国地方が遅めの梅雨入りをし、北陸地方ももうすぐ梅雨入りすることと思います。近年の6月と7月の天候は猛暑傾向となっております。また短時間での集中豪雨などと荒れた様相となっております。ショウガも、ようやく芽が出てきて、これから大事な時期になってきます。雑草や害虫の対策、追肥や土寄せと作業は増えていきますが、人の手で出来ることが多いので天気予報を注視しつつ、今のうちから対策をおこないましょう。

1. 今年も石川県の波自加彌神社 はじかみ大祭（しょうが祭り）に参加してきました

日本で唯一香辛料の神様をお祀りする石川県にある波自加彌神社にて「はじかみ大祭」が開催され、奉納とショウガの豊作、皆様の健康を祈願してまいりました。



お知らせです!

①内容：『ジンジャーガールズ現地研修会 ★中間管理編★』のご案内

②開催内容：○第1回研修日：7月10日（水） 研修先：東郷中島園場
集合場所：福井南部支店 締切：7月5日

○第2回研修日：7月17日（水） 研修先：東安居園場
集合場所：下市ふれあいセンター 締切：7月12日

○第3回研修日：7月23日（火） 研修先：美山 美里ファーム
集合場所：美山出張所 締切：7月19日

③各共通事項： 集合時間 9時30分 ※詳しくは各支店の生活指導員まで

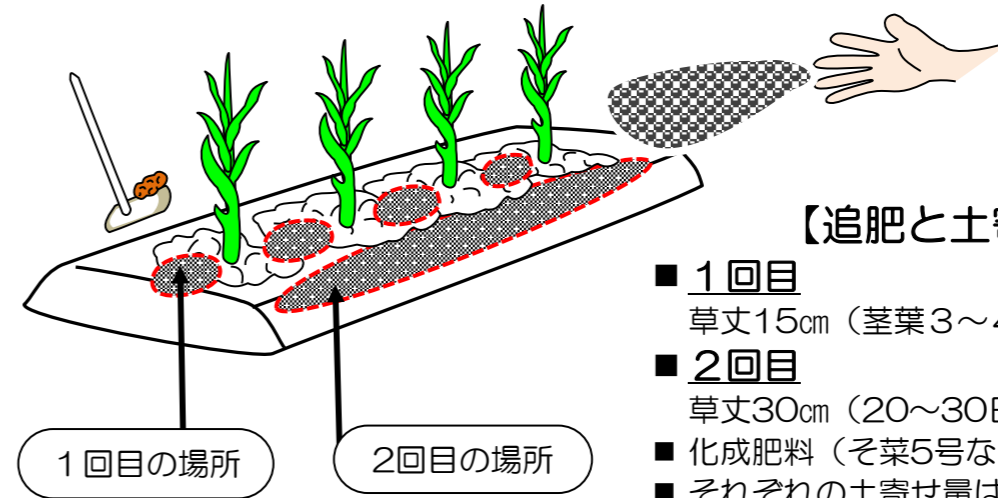
今後の管理について



出芽から梅雨明けまでの管理のポイント

① 追肥・土寄せ（2回実施）

茎葉3～4枚時に1回目の追肥と土寄せを行う。その20～30日後に2回目の追肥と土寄せをする。一度に大量の土寄せをすると根茎の形状を悪くするので適量を守る。



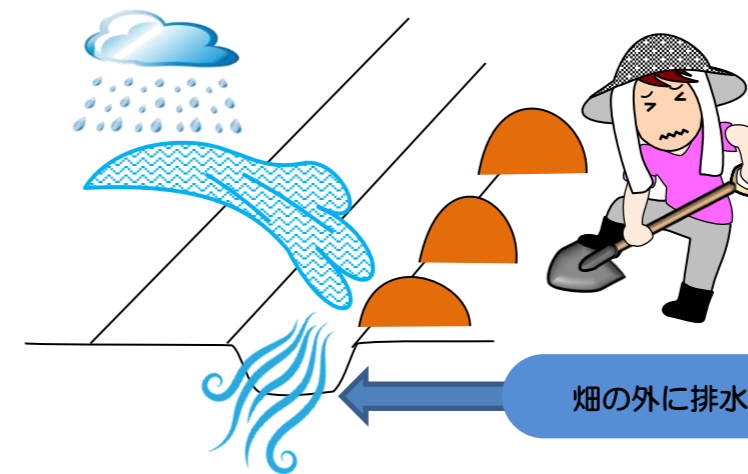
【追肥と土寄せの目安】

- 1回目
草丈15cm（茎葉3～4枚）施肥は株間に。
- 2回目
草丈30cm（20～30日後）うね肩～通路に。
- 化成肥料（そ菜5号など）50g/m²を施用
- それぞれの土寄せ量は2～3cm程度

『追肥のポイント』

- 葉色が薄くなる前に追肥。肥料切れになると生長点から4～5枚までの葉色が薄くなってきます。
- 葉色が薄くなると根茎が肥大しにくくなるので、新葉の緑色が抜けないように追肥します。
- 豪雨と猛暑が続くと肥料切れになりやすいため、よくショウガを観察しましょう。

② 排水対策とアワノメイガ対策



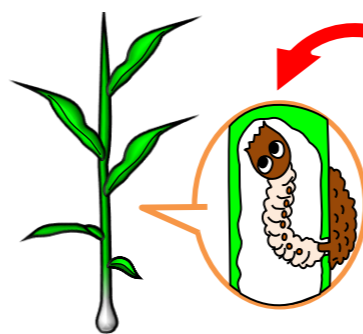
★梅雨時期の排水対策

- 梅雨入り後、降水量が増えています。畑の排水を高めるため、畑周囲に溝を掘る。また、畝の手直しをする。
- 近年集中豪雨などで想定外の雨量が発生します。必ず排水対策を実施しましょう。

畑の外に排水する!

★アワノメイガの観察（農薬での防除や捕殺の徹底）

一番初めの芽を大事に観察し、アワノメイガの被害が無いようにしましょう。その後の生育や収量に影響があります。



| 病害虫名 | 農薬名 | 希釈倍数 | 使用時期 | 使用回数 |
|---------|-----------|--------|----------|------|
| アワノメイガ | パダンSG水溶剤 | 1,500倍 | 収穫7日前まで | 5回以内 |
| フキノメイガ | | | | |
| ハスモンヨトウ | トレボン乳剤 | 1,000倍 | 収穫7日前まで | 3回以内 |
| 白星病 | ダコニール1000 | 1,000倍 | 収穫14日前まで | 5回以内 |